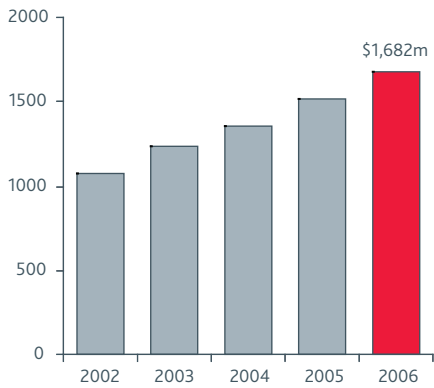
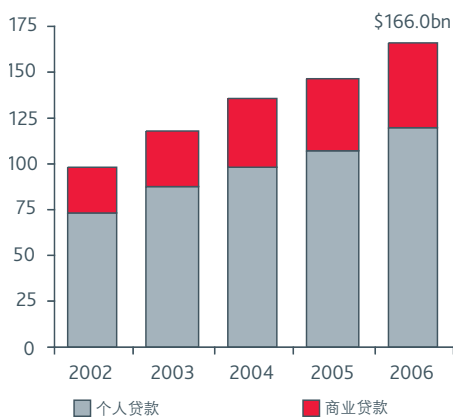


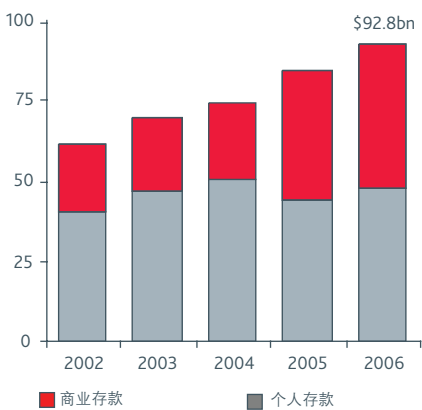
商业与个人银行(BCB)现金收益<sup>1</sup>(百万澳元)



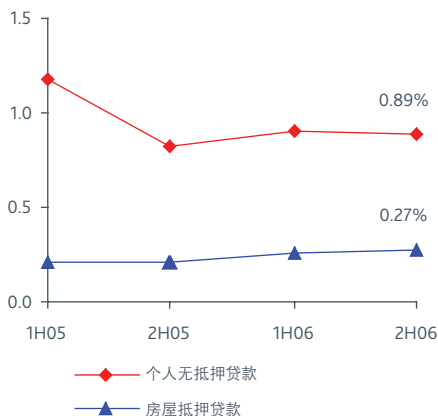
商业与个人银行贷款净额(十亿澳元)



商业与个人银行存款(十亿澳元)



个人90天拖欠(%)



## 业务概况

商业与个人银行业务(BCB)为澳大利亚的个人和中小企业提供银行散户业务及其他金融服务。

## 主要事实

### 2006年9月30日数据

■ 现金收益	16.82亿澳元
■ 资产	1,690亿澳元
■ 存款	930亿澳元
■ 贷款净额	1,660亿澳元
■ 成本与收入比率	48.5%

### 重点产品增长

■ 抵押贷款	增加12%
■ 商业贷款	增加15%
■ 个人无担保贷款	增加17%
■ 存款	增加10%

### 业务网点

- 819个分行和商店内营业点
- 1,637个自动柜员机(ATM)

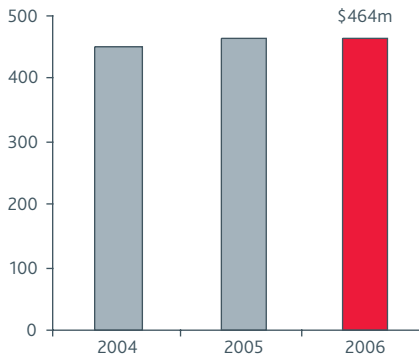
## 2006年表现

- 2006年，商业与个人银行业务的规模增长强劲，带动了现金收益高达11%的稳健增长。
- 一年来，市场份额增加，反映出业务动力有所增强。
- 由于销售队伍提高了效率，存款稳健增长达10%，贷款也增加了13%。收益率则降低了13个基本点，部分抵消了业务规模的增长。
- 额外的银行业者促进了业务发展。这些银行业者由本银行负责客户关系管理的各分区主要机构和新增贷款平台提供支持。
- 尽管拖欠水平稍微升高，在历史上的低基数之上稍有上升，但仍然处于良好状态。

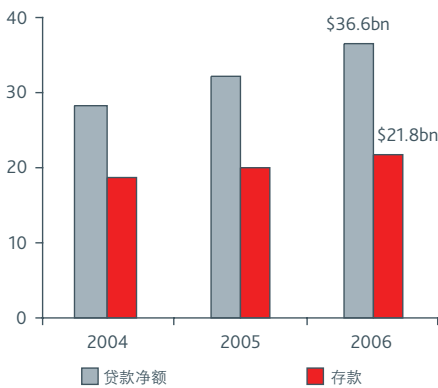
# 商业与个人 银行业务

<sup>1</sup> 以报表为依据。

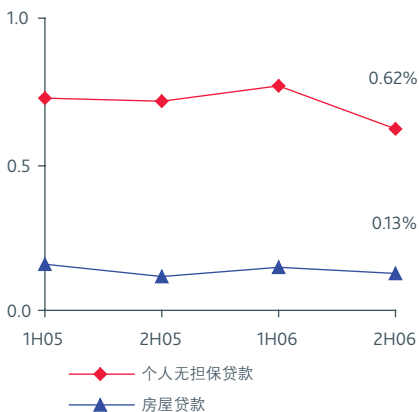
### 新西兰现金收益<sup>2</sup>(百万新西兰元)



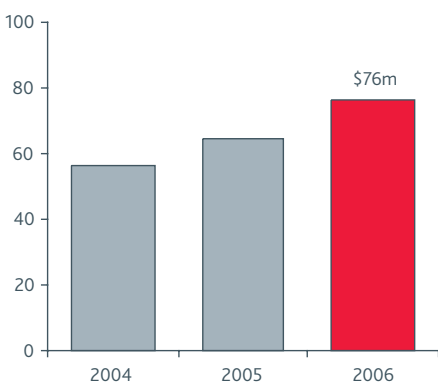
### 新西兰贷款和存款(十亿新西兰元)



### 新西兰个人90天拖欠(%)



### 太平洋地区银行现金收益(百万澳元)



## 业务概况

新西兰和太平洋地区银行部门为新西兰和太平洋地区提供各种银行服务和财产管理。本银行是新西兰最大的银行之一，有140万客户。在太平洋地区的业务包括库克群岛、斐济、巴布亚新几内亚、萨摩亚、所罗门群岛、汤加和瓦努阿图(Vanuatu)。

## 主要事实<sup>1</sup>

### 新西兰2006年9月30日数据

- 现金收益 4.64亿新西兰元
- 资产 390亿新西兰元
- 资产 220亿新西兰元
- 成本与收入比率 48.0%

### 重点产品增长

- 抵押贷款 增长14%
- 商业贷款 增长11%
- 存款 增长9%

### 业务网点

- 196个分行和商店内营业点
- 463个自动柜员机(ATM)

### 太平洋地区2006年9月30日数据

- 现金收益 7,600万澳元

## 2006年表现

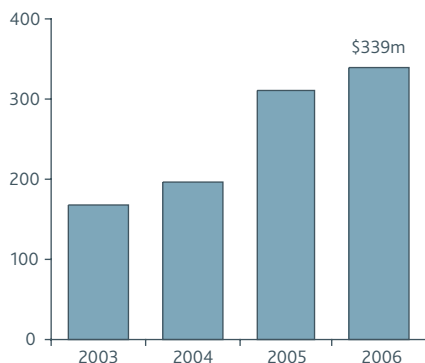
- 新西兰现金收益与上一年度持平。
- 个人银行业务表现欠佳，抵消了商业银行业务的优良表现：
  - 商业业务收益增长了8%；
  - 由于转换为固定利率贷款以及银行费用收入减少，个人业务收益有所减少。
- 资产品质良好，反映了良好的信用环境。
- 前景良好，在下半年有强健的特许经营和改善动力。
- 由于平衡表上呈现良好增长，非利息收益增长10%，太平洋地区的现金收益达7,600万澳元，营业收入增加了17%。

<sup>1</sup> 除非另外注明，资料仅包括新西兰银行业务，货币单位为新西兰元(NZ\$)。

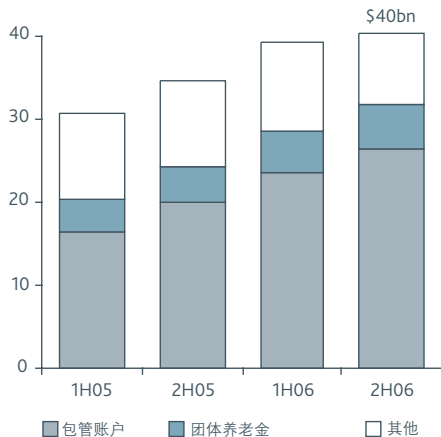
<sup>2</sup> 以报表为依据。

新西兰与  
太平洋地区  
银行业务

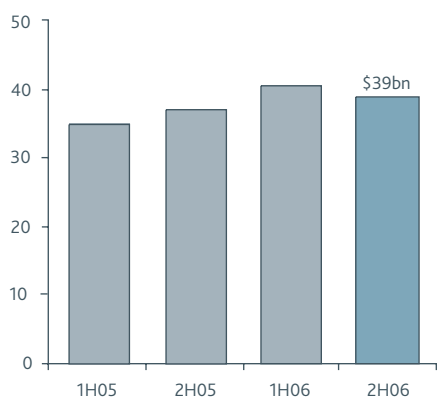
**BT现金收益<sup>1</sup>(百万澳元)**



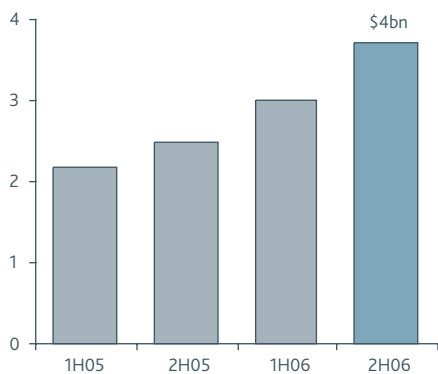
**代管基金(十亿澳元)**



**管理基金(十亿澳元)**



**保证金贷款(十亿澳元)**



<sup>1</sup> 以报表为依据。

<sup>2</sup> 不包括出售JDV有限公司股份及人寿保险公司不再享有优惠税率所造成的影响。

<sup>3</sup> 《澳大利亚金融评论》2006年度精明投资者奖

## 业务概况

银行信托财经集团(BT Financial Group)是西太平洋银行的财产管理业务部门，是澳大利亚第五大投资管理公司，所管理的资产超过390亿澳元。其核心业务是投资管理(共同基金)、养老金(退休金)、人寿保险、折扣经纪、保证金贷款和财产代管平台。

## 主要事实

### 2006年9月30日数据

■ 现金收益	3.39亿澳元
■ 经济收益	2.22亿澳元
■ 管理基金	390亿澳元
■ 代管基金	400亿澳元
■ 有效溢价 (Inforce premiums)	2.53亿澳元

### 评定等级: BT Core Australian Equities Fund

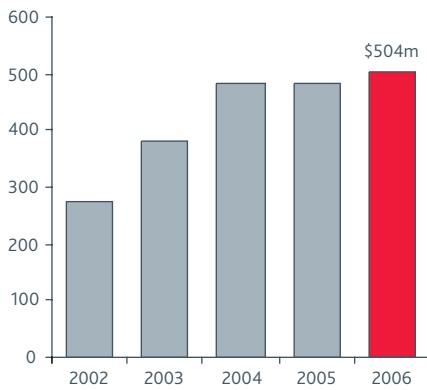
Van Eyk	A
Lonsec	高度推荐
标准普尔(Standard & Poor's)	5星
晨星(Morningstar)	推荐

## 2006年表现

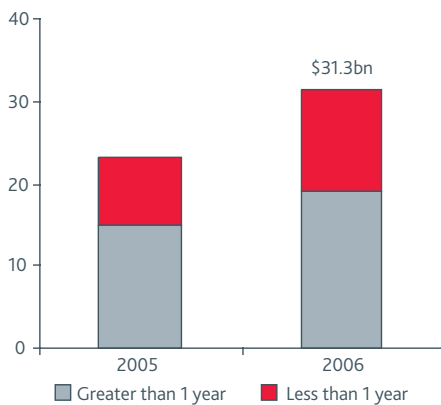
- 现金收益为3.39亿澳元，上升了21%，(不包括一次性的项目)<sup>2</sup>。
- 由于投资表现出色、评定等级上升、获得研究者好评并进入表现最佳的澳大利亚证券前四分之一行列，因而赢得了本年度最佳基金经理大奖<sup>3</sup>。
- 管理基金增长的17%，来自市场主要的管理平台——包管和团体养老金(Wrap and Corporate Super)。
- 保证金贷款部门的业务有了显著增长，上升了48%，达37亿澳元。
- 2006年，在一般保险和人寿保险业务整合之后，保险生意蓬勃发展。

银行信托财经  
集团

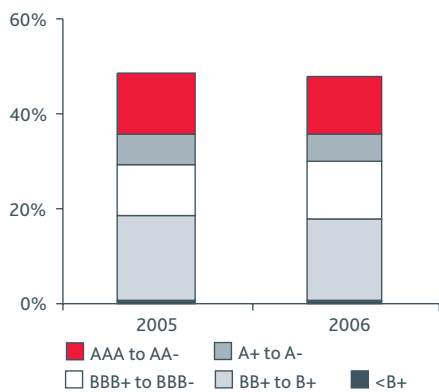
WIB现金收益<sup>1</sup>(百万澳元)



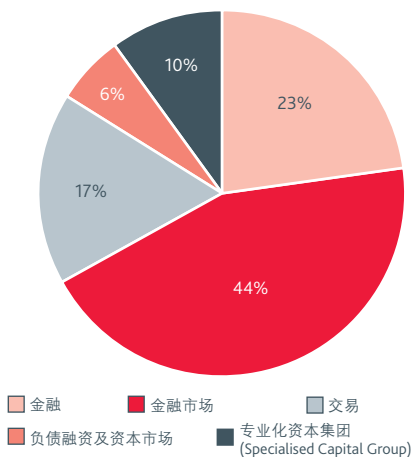
WIB贷款净额(十亿澳元)<sup>3</sup>



获承诺商业及团体信贷总额占西太平洋银行平衡表的%



2006年WIB各业务部门对总收入的贡献<sup>3</sup>(百万澳元)



<sup>1</sup> 以报表为依据。

<sup>2</sup> 来源: Peter Lee Associates

<sup>3</sup> 不包括2006年结构化金融业务

## 业务概况

WIB通过专门的行业队伍和部门专业人员, 为商业团体、公共机构和政府部门提供服务, 满足这些客户在理财方面的各种需要。

## 主要事实

### 核心业务

- 外汇及利率风险管理
- 负债融资及资本市场
- 专业化资本集团(Specialised Capital Group)
- 交易银行业务

### 覆盖领域

- 澳大利亚、新西兰、纽约、伦敦及亚洲各地

### 2006年9月30日数据

- 现金收益<sup>3</sup> 4.33亿澳元
- 成本与收入比率 46.2%
- 承诺贷款总额 900亿澳元

### 市场份额及状况<sup>2</sup>

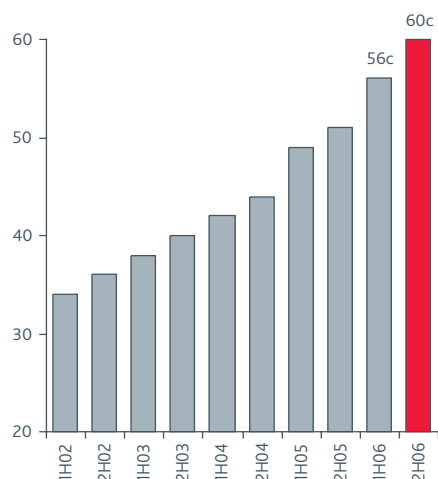
- 主要交易银行 第一位
- 外汇市场份额 第一位
- 在负债资本市场的市场渗透能力 第一位

## 2006年表现

- 现金收益增加20%<sup>3</sup>。
- 收益增长达8%。这是由于金融市场收入状况良好, 增长达20%; 交易银行业务收入增长亦达9%。
- 贷款净额增长34%, 预期在2007年的借款资本市场将会有短期融资的机会。
- 借款资本市场的活动显著改善, 收益从3,000万元增加到6,200万元。
- 通过本银行的Hastings子公司, 提供专业化的资本及替代资产管理, 业务状况良好。
- 公司信用品质仍然非常稳健。

西太平洋  
团体银行(WIB)

## 每股股息(分)



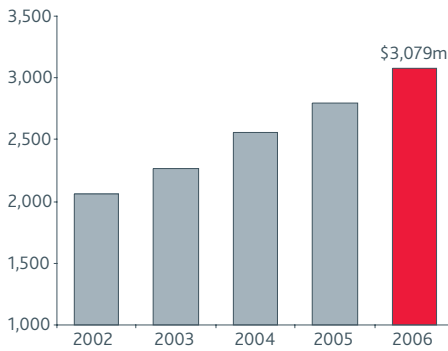
## 资本和股息

- 由于西太平洋银行的业绩一贯良好，因而在最近十个时期中股息增加了一半。
- 2006年，西太平洋银行宣布完全税务减免股息(fully franked dividend)为每股1.16澳元，比2005年增加了16%。
- 由于西太平洋银行的现金收益稳健增长，资本利润率高，因而在本年度能够为股东提供30亿澳元的资本作为回报，包括场外购回(off-market buy-back)股份10亿澳元。
- 本银行保持了有效管理本行基础资本的灵活性，各项关键资本比率(key capital ratios)仍然高于目标范围，税后差额(frinking balance)仍有盈余。

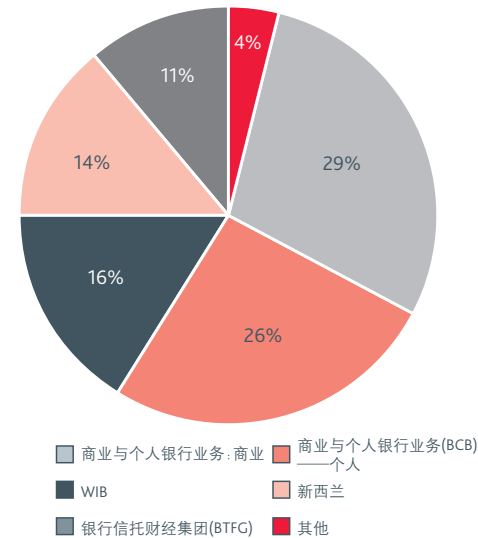
## 西太平洋银行财务摘要

(以百万澳元计，除非另有说明)	2006 澳元	2005 澳元	2004 澳元	2003 澳元	2002 澳元	2001 澳元
<b>至9月30日止的年终收入报告</b>						
经营净收益	9,217	8,713	8,010	7,330	7,124	6,588
经营费用	(4,295)	(4,159)	(3,940)	(3,763)	(3,895)	(3,472)
不良贷款损失 (Impairment losses on loans)	(375)	(382)	(414)	(485)	(461)	(433)
扣除所得税费用之前的正常业务获利 (Profit from ordinary activities)	4,547	4,172	3,492	2,919	2,668	2,585
所得税费用	(1,422)	(1,223)	(913)	(728)	(471)	(677)
外部股权应得纯利	(54)	(251)	(40)	(8)	(5)	(5)
本行股东应得纯利	3,071	2,698	2,539	2,183	2,192	1,903
现金收益	3,079	2,804	2,559	2,271	2,244	1,950
<b>9月30日平衡表</b>						
总资产	299,578	266,263	245,079	221,339	191,037	189,845
贷款和接受贷款	234,484	203,150	188,005	164,261	140,658	137,950
存款和公共借款(public borrowings)	167,741	149,252	146,533	129,071	110,763	96,157
全部股本	16,098	16,893	16,317	13,996	10,468	9,705
风险加权总资产(Total risk weighted assets)	193,417	170,369	158,489	142,909	128,651	127,242
<b>股份资料</b>						
未扣除异常项目之每股收入(分)	167.2	148.9	129.2	115.6	118.3	102.8
普通股每股股息(分)	116	100	86	78	70	62
普通股每股有形资产净额(元)	6.12	5.69	5.47	4.97	4.56	4.28
<b>比率</b>						
一级比率(%)	6.9	7.2	6.9	7.2	6.5	6.3
调整后普通股股本(ACE)(%)	4.6	4.8	4.8	5.0	-	-
总资本比率(%)	9.6	9.7	9.7	10.5	9.6	9.9
股利发放率(%)	69.4	67.2	66.6	67.5	59.2	60.3
现金收益与调整后普通股股本平均值比率(%)	23.0	22.2	20.7	20.3	21.9	21.4
营业费用与营业收入比率(%)	46.6	47.7	49.2	51.3	54.7	52.7
利息净盈余(%)	2.29	2.45	2.53	2.62	2.81	3.11

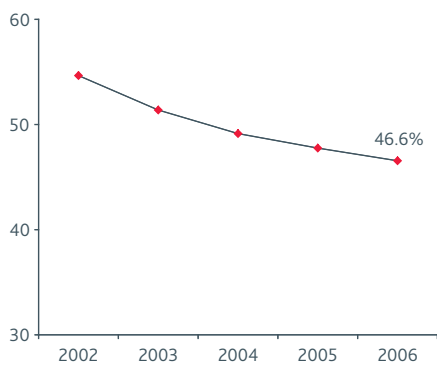
### 现金收益(百万澳元)



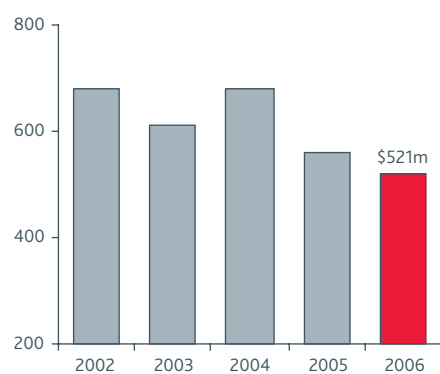
### 各业务部门的现金收益(%)



### 成本与收入比率(%)



### 不良资产总值(百万澳元)



## 概况

西太平洋银行是大洋洲四家主要银行之一，也是世界上市场资本值最多的50家银行之一。本银行提供多种多样的银行和金融服务，包括个人、商业和团体银行业务，以及不断发展的财产管理业务。与其他银行相比，西太平洋银行具有下列的特点：

- 一贯稳定的收入和回报：每股现金收益五年平均复增长率达10%；近五年来，每股的资本回报保持在20%以上；
- 股息支付率达69%，股息收益率达5.11%<sup>1</sup>；
- 本公司把重点放在澳大利亚、新西兰和近太平洋地区的核心市场；以及
- 可持续性居于全球领导地位。西太平洋银行的道·琼斯可持续性指数(Dow Jones Sustainability Index)已连续五年在全世界的银行部门中居于首位。

在2006年，西太平洋银行再次创造了优秀的业绩，所公布的利润增加了14%，现金收益增加了10%。成本与收入比率进一步改善，信用品质仍然保持良好。

## 主要事实

### 2006年9月30日数据

- 纯利 30.71亿澳元
- 现金收益 30.79亿澳元
- 股本现金收益率(Cash ROE) 23%
- 成本与收入比率 46.6%
- 一级比率 6.9%
- 总资产 3,000亿澳元
- 储蓄总额 1,680亿澳元
- 客户 700万

### 信用评级

Moody's Aa3/Stable/P-1  
S&P AA-/Watch Pos/A-1+

### 市场资本值<sup>1</sup>

- 420 亿澳元

### 上市情况

- 澳大利亚证券交易所(ASX)、纽约证券交易所(作为美国预托凭证上市)、东京证券交易所、新西兰证券交易所。

# 西太平洋 银行公司

资料更新至2006年9月30日

详情请见：

[westpac.com.au/investorcentre](http://westpac.com.au/investorcentre)

<sup>1</sup> 至2006年9月29日止。来源：IRESS